

ТАЛАН

АВТОМАТИЗИРОВАННАЯ СИСТЕМА
«Электронная торговая площадка iTender Талан»

Руководство пользователя

Оглавление

Введение.....	3
Термины и определения	4
1 Раздел «Торговые процедуры»	6
2 Раздел «Договоры».....	9
3 Раздел «Рейтинг поставщиков»	10
4 Раздел «Регламент».....	11
5 Раздел «Вопросы-ответы»	12
6 Раздел «Новости»	14
7 Раздел «Контакты».....	15
8 Регистрация в системе	16
Требования к рабочему месту пользователя ЭТП	17

Введение

Данное руководство описывает работу с публичными разделами ЭТП — разделами, доступными как авторизованным, так и неавторизованным пользователям. К публичным разделам ЭТП относятся:

- Торговые процедуры;
- Договоры;
- Рейтинг поставщиков;
- Регламент;
- Вопросы — Ответы;
- Контакты;
- Новости.

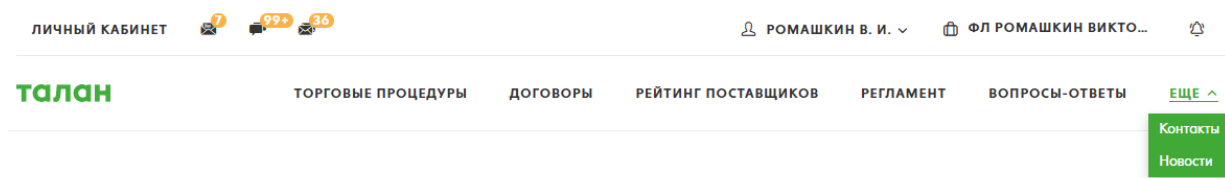


Рис. 1 Публичные разделы на ЭТП

Термины и определения

Электронная торговая площадка (ЭТП) – автоматизированная информационная система, предназначенная для проведения конкурентных торговых процедур в электронной форме.

Оператор (ЭТП) – юридическое лицо, владеющее автоматизированной торговой площадкой, необходимыми для ее функционирования программно-аппаратными средствами и обеспечивающее проведение торгов на закупку товаров, работ и услуг в электронной форме.

Личный кабинет – это особый раздел на электронно-торговой площадке, который доступен только авторизованному с помощью логина и пароля Пользователю, позволяющий получать предоставляемые Оператором услуги и информацию о ходе их оказания.

Открытая часть – функционал электронной торговой площадки, доступ к которому есть у всех лиц, независимо от наличия регистрации.

Пользователь (ЭТП) – лицо, прошедшее процедуру регистрации в соответствии с Регламентом ЭТП.

Организатор (торговой процедуры) – пользователь ЭТП, формирующий условия проведения и публикующий информацию о проведении торгов в электронной форме.

Участник (торговой процедуры) – индивидуальный предприниматель или юридическое лицо, зарегистрированное на ЭТП, и участвующее в процессе торгово-закупочной деятельности, например, подающее заявку на участие в торгах и вносящее ценовые предложения.

Торговая процедура (процедура, торги) – процесс определения поставщика, с целью заключения с ним договора для удовлетворения потребностей организатора в товарах, работах или услугах.

Открытая торговая процедура – процедура, в которой может принять участие любая зарегистрированная на ЭТП организация с ролью "Участник".

Лот – закупаемая товарная позиция, работы или услуги, составляющие предмет торговой процедуры, на который в рамках данной процедуры осуществляется подача заявки на участие. Торговая процедура может включать один или несколько лотов.

Закупочная документация – комплект документов, утверждаемый заказчиком/организатором, который может содержать информацию о предмете закупки, порядке и условиях участия в торговой процедуре, правилах оформления и подачи заявок на участие, критериях выбора победителя, об условиях договора, заключаемого по результатам торговой процедуры.

Заявка (Предложение) – электронный документ, представленный Участником торгов с целью участия в торговой процедуре в соответствии с настоящим Регламентом.

Победитель (торговой процедуры) – участник или несколько участников, с которыми может быть заключен договор на поставку товара, предоставление работ или услуг в соответствии с проведенной торговой процедурой.

Запрос цен – способ закупки, при котором заявки участников оцениваются по набору конкурсных критериев. Победитель выбирается организатором торгов на основе предложенного ценового предложения. Организатор торгов не обязан заключать договор.

Запрос предложений — способ закупки, при котором заявки участников оцениваются по набору конкурсных критериев. Победитель выбирается организатором торгов на основе предложенного ценового предложения и суммарной оценке заявки на участие по критериям торга. Организатор торгов не обязан заключать договор.

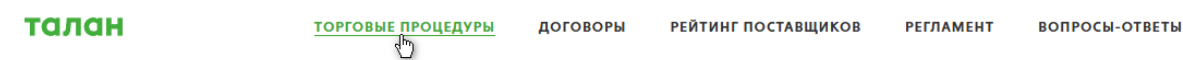
Предквалификационный отбор (ПКО) — процедура, целью которой является формирование состава участников конкурентной закупки, способных выполнять определенные виды работ, оказывать определенные виды услуг, осуществлять поставку определенных товаров, в соответствии с установленными в документации по конкурентной закупке требованиями.

Переторжка — процедура, позволяющая её участникам улучшить своё предложение.

Электронный документ – документ, в котором информация представлена в электронно-цифровой форме.

1 Раздел «Торговые процедуры»

В данном разделе доступен список торгов, проводимых на площадке. Для просмотра раздела, необходимо воспользоваться вкладкой «Торговые процедуры» на главной странице ЭТП:



1.1 Вкладка «Торговые процедуры»

Для поиска определенных торгов служат фильтры поиска. Вы можете получить список торгов по таким критериям как: статус лота, способ проведения, наименование и номер лота или процедуры, видам экономической деятельности, региону и проектам, по которым проводятся торги. Для этого необходимо заполнить известные критерии поиска и нажать кнопку «Искать»:

Торговые процедуры

Предмет процедуры ?

Статус лота

Способ проведения

Дополнительные параметры

Дата начала подачи заявок —

Дата окончания подачи заявок —

Виды экономической деятельности

Регион проведения

Дата начала торгов —

Организатор ?

ИСКАТЬ ОЧИСТИТЬ

ЭКСПОРТ В EXCEL

№	Процедура	Статус	Способ проведения	Лот	Начальная цена	Начало приема заявок	Окончание приема заявок	Организатор	Предложение победителей ?
T-0001800/2	Поставка теплообменника	Прием заявок	Запрос цен	Построитель плоскостей	345 555,00 RUB	10.07.2025 18:19	Не задано	Первый-второй организатор	
T-0001800/1	Поставка теплообменника	Прием заявок	Запрос цен	Лазерный дальномер	345 555,00 RUB	10.07.2025 18:19	Не задано	Первый-второй организатор	

Рис. 1.2 Журнал «Торговые процедуры»

Для того чтобы очистить фильтры поиска следует нажать на кнопку «Очистить».

Работа с результатами поиска:

- Для просмотра информации о процедуре необходимо воспользоваться ссылкой в наименовании процедуры;
- Для просмотра информации о лоте необходимо воспользоваться ссылкой в столбце «Лот» или «№»;
- Для изменения сортировки результатов поиска следует нажать на заголовок столбца таблицы результатов. В столбце появится значок, указывающий порядок сортировки;

- Для указания дополнительных параметров поиска необходимо кликнуть по пункту «Дополнительные параметры».

Лот может иметь следующие статусы:

1. **Извещение опубликовано** – извещение размещено на площадке, дата и время начала приема заявок не наступили;
2. **Прием заявок** – прием заявок на участие в процедуре открыт, участники могут подавать заявки на участие, а также отзываться уже поданные заявки на лот;
3. **Определение участников торгов** – организатор рассматривает заявки участников;
4. **Идут торги** – по процедуре началась торговая сессия;
5. **Подведение итогов** – торги в процедуре окончены, организатор принимает решение о выборе победителей или о продолжении торгов в процедуре путем проведения переторжки;
6. **Завершен** – процедура завершена, выбран победитель;
7. **Отменен** – процедура отменена организатором.

Для просмотра детальной информации о процедуре необходимо перейти на страницу процедуры по ссылке с наименованием процедуры:

№	Процедура	Статус	Способ проведения	Лот	Начальная цена	Начало приема заявок	Окончание приема заявок	Организатор	Предложение победителей
T-0001800/2	Поставка теплообменника	Прием заявок	Запрос цен	Построитель плоскостей	345 555,00 RUB	10.07.2025 18:19	Не задано	Первый-второй организатор	

Рис. 1.3 Ссылка на страницу торга

Информация внутри процедуры разделена на подразделы:

- **Общая информация** – в данном разделе содержится вся ключевая информация по процедуре;
- **Лоты** – в данном разделе располагается список всех лотов по данной процедуре. По результатам торгов, в лотах могут быть разные победители;
- **Результаты** – в данном разделе отображаются победители по всем лотам процедуры. Победителей определяет организатор торгов, при публикации итогов он прикладывает «Протокол подведения итогов»;
- **История изменений** – в данном разделе можно отслеживать историю изменений ключевых статусов (этапов) процедуры.

Поставка теплообменника

Общая информация Лоты История изменений ?

Общая информация

Номер процедуры	T-0001800
Предыдущий этап	ПКО 4
Организатор	Первый-второй организатор
Способ проведения	Запрос цен
Статус	Прием заявок
Предмет процедуры ?	Поставка теплообменника

Рис. 1.4 Страница с информацией о процедуре

Для получения детальной информации по лоту необходимо перейти по ссылке в столбцах «№» или «Лот»:

Поставка теплообменника

Общая информация Лоты История изменений ?

ЭКСПОРТ В EXCEL

№	Лот	Статус
T-0001800/1	Лазерный дальномер	Прием заявок
T-0001800/2	Построитель плоскостей	Прием заявок

Рис. 1.5 Список лотов процедуры

На открывшейся странице можно ознакомиться со всей предоставленной организатором информацией и принять решение об участии в процедуре. Чтобы подать заявку на участие необходимо быть зарегистрированным и авторизованным пользователем (процесс описан в руководстве по регистрации на ЭТП).

2 Раздел «Договоры»

В данном разделе доступен список договоров, опубликованных на площадке в публичном журнале договоров. Для просмотра раздела, необходимо воспользоваться вкладкой «Договоры» на главной странице ЭТП:



Рис. 2.1 Вкладка «Договоры»

На открывшейся странице представлен список договоров, наименования компаний заказчиков, информация о процедуре и дате размещения. Для удобства навигации добавлены фильтры поиска по номеру или наименованию договора, процедуры, заказчику, исполнителю и дате заключения:

Реестр договоров

Договор ?

Процедура ?

Заказчик ?

Исполнитель ?

Дата заключения договора ? —

ИСКАТЬ
ОЧИСТИТЬ

ЭКСПОРТ В EXCEL

Заказчик	Наименование	Номер процедуры	Процедура	Исполнитель	Размещено ↓	Сумма договора
Первый-второй организатор	Договор	T-0001327	Офисная мебель	ФЛ Ромашкин Виктор Иванович	12.01.2022	7 955,56 RUB

Рис. 2.2 Реестр договоров

Для просмотра информации по договору необходимо перейти по ссылке в столбце «Наименование».

3 Раздел «Рейтинг поставщиков»

В данном разделе представлена информация о рейтинге поставщиков. Для просмотра раздела, необходимо воспользоваться вкладкой «Рейтинг поставщиков» на главной странице ЭТП:




Рис. 3.1 Вкладка «Рейтинг поставщиков»

На открывшейся странице представлен список компаний поставщиков и их рейтинг. Для удобства навигации добавлен фильтр поиска по компании:

Рейтинг поставщиков

Компания ?

ИСКАТЬ ОЧИСТИТЬ

ЭКСПОРТ В EXCEL

Место	Компания	Рейтинг
1	Sky Group	8,53
2	Сокращенное наименование для void	8,43
3	Медведь	7,13

Рис. 3.2 Рейтинг поставщиков

Для просмотра информации о компании необходимо перейти по ссылке в столбце «Компания».

4 Раздел «Регламент»

В данном разделе можно ознакомиться с регламентом электронной торговой площадки и правилами проведения торгов:

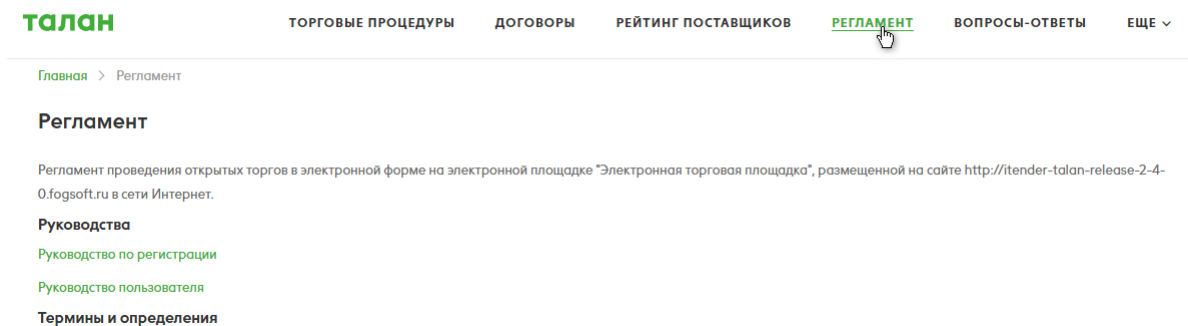


Рис. 4.1 Регламент

При регистрации необходимо подтвердить согласие на работу в системе в соответствии с указанными правилами для присоединиться к регламенту.

5 Раздел «Вопросы-ответы»

В данном разделе можно ознакомиться с часто задаваемыми вопросами и ответами на них, также можно задать свой вопрос:

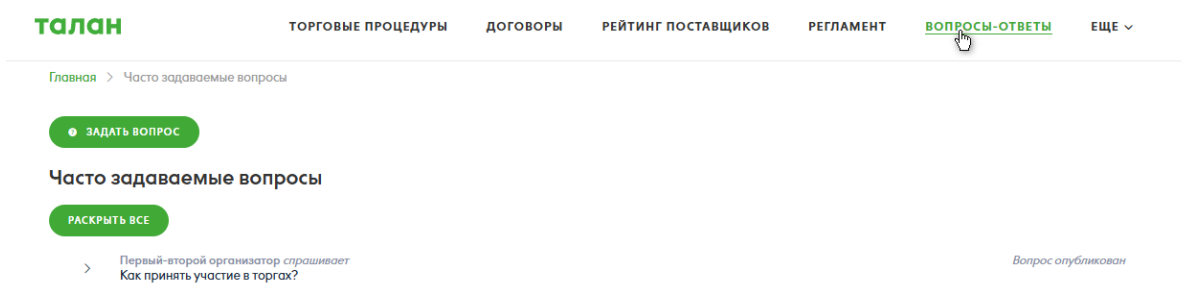


Рис. 5.1 Раздел "Вопросы-ответы"

Для создания своего вопроса необходимо нажать на кнопку «**Задать вопрос**»:

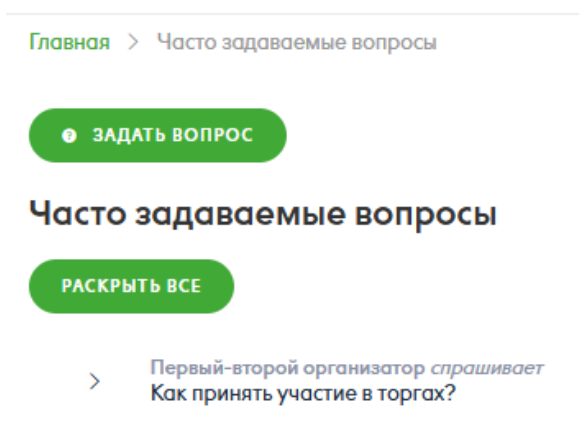


Рис. 5.2 Создание вопроса

Далее в форме создания вопроса необходимо заполнить обязательные поля: вопрос, имя, электронная почта для обратной связи, выбрать категорию вопроса и нажмите на кнопку «**Отправить**»:

Задать вопрос
✕

Вопрос * Как зарегистрироваться на площадке?

Категория вопроса Регистрация ▼

Ваше имя * ? Иван

Эл. почта для обратной связи * ? b@b.ru

Согласие на обработку персональных данных

Настоящим даю согласие на обработку моих персональных данных Оператору электронной площадки "Электронная торговая площадка" (далее Оператор) в целях обеспечения моего участия в торгах на электронной площадке "Электронная торговая площадка" в соответствии с Политикой оператора в отношении обработки персональных данных.

Файлы ЗАГРУЗИТЬ ФАЙЛ

Рис. 5.3 Пример создания вопроса

Созданный вопрос будет отправлен оператору площадки. Ответ придет вам на адрес электронной почты, указанный в форме создания вопроса. Если вопрос и ответ на него будет полезен другим пользователям ЭТП, оператор может опубликовать вопрос и ответ в публичной части:

[Главная](#) > [Часто задаваемые вопросы](#)

● ЗАДАТЬ ВОПРОС

Часто задаваемые вопросы

РАСКРЫТЬ ВСЕ

Регистрация

Вопрос: 👇 Как перейти к регистрации на площадке?

Ответ: Необходимо нажать на кнопку "Регистрация".

11.04.2023 14:28

Рис. 5.4 Опубликованный вопрос и ответ

6 Раздел «Новости»

В разделе представлены важные новости, связанные с работой торговой площадки. В частности, оператор может информировать о важных изменениях в работе системы:

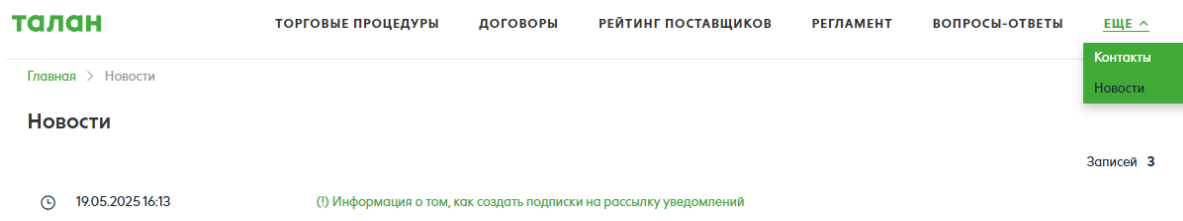


Рис. 6.1 Раздел "Новости"

Для перехода к просмотру опубликованной информации необходимо перейти по ссылке в наименовании новости:



Рис. 6.2 Переход к просмотру новости

7 Раздел «Контакты»

В разделе представлена информация об операторе торговой площадки и его контактные данные:

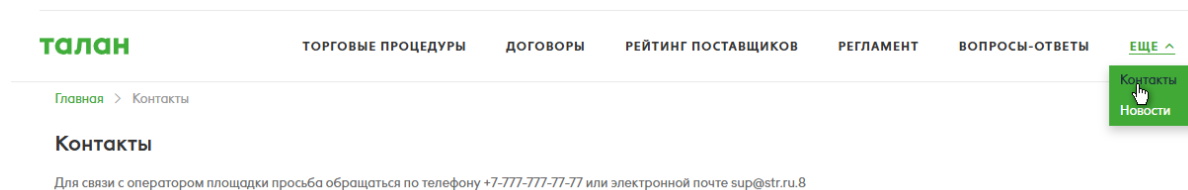


Рис. 7.1 Контактная информация оператора площадки

8 Регистрация в системе

Для работы на площадке в качестве участника, необходимо пройти процесс регистрации в системе. Полностью процесс описан в руководстве по регистрации.

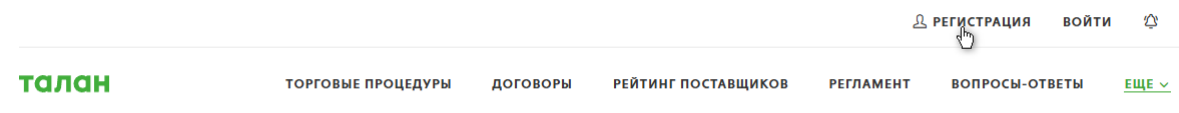


Рис. 8.1 Регистрация

Требования к рабочему месту пользователя ЭТП

Для работы на ЭТП сотрудник Пользователя должен иметь автоматизированное рабочее место, представляющее собой одну рабочую станцию – компьютер или ноутбук, минимальная конфигурация которого:

- 1) Процессор, 32-разрядный (x86) или 64-разрядный (x64) с тактовой частотой не менее 1,5 ГГц или выше,
- 2) Оперативная память не менее 1Gb (для 32-разрядного процессора) или 2 ГБ (для 64-разрядного процессора),
- 3) Свободное место на жестком диске 200 Мб или выше,
- 4) Монитор с разрешающей способностью 1280x800 или выше,
- 5) Требования к установленному программному обеспечению:
 - Microsoft Windows 7 Starter или более поздняя версия;
 - Браузер;
 - Средства для создания документов (MS Office, WordPad);
 - Средства сжатия (упаковки) файлов (RAR, ZIP, WINZIP);
 - Средства чтения PDF файлов (Adobe Acrobat или аналогичный);

Для корректной работы на ЭТП рекомендуется отключить все нестандартные надстройки браузера (такие как Skype, ICQ и др.), так как их использование может приводить к изменению структуры формируемых электронных документов.

При работе с ЭТП для просмотра страниц могут быть использованы все стандартные браузеры: Opera, Chrome, Firefox, Safari и прочие.